


Formato	Codice	DIN 51130	Mq scatola	Pallet scatole/Mq	Spessore mm	Peso	Pezzi scatola
Size Format Format Formato	Code Kode Code Código		Sqm/box Qm/Karton Mq/boîte M²/caja	Boxes/Sqm Kartone/Qm Boîte/Mq Cajas/M²	Thickness Stärke Épaisseur Espesor	Kg/u.m. Kg/Mh. Kg/u.m. Kg/u.m.	Pieces box Stück pro Karton Pièces boîte Piezos caja

### 250°F FROST



V2

#### semilucidato - honed - semi-matt - semi-lustré - semisatinado / R10

<b>120x60</b> 48"x24"	AS181R10X864	R10	1,440	27/38,88	8	17,50	2
<b>60x60</b> 24"x24"	AS181R10X860	R10	1,440	32/46,08	8	17,50	4
<b>60x30</b> 24"x12"	AS181R10X836	R10	1,440	40/57,60	8	17,50	8
<b>60x15</b> 24"x6"	AS181R10X865	R10	1,080	48/51,84	8	17,50	12
<b>60x10</b> 24"x4"	AS181R10X861	R10	0,720	60/43,20	8	17,50	12

Battiscopa becco civetta - Round edge skirting - Sockelleiste mit Abdeckkant - Plinthe à bord rond - Zócalo de canto romo



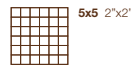
<b>9x60</b> 4"x24"	AS181R10X899	-	0,756	-	8	0,95	14
--------------------	--------------	---	-------	---	---	------	----

Gradino - Step - Stufenplatte - Nez de marche - Peldaño



<b>60x30</b> 24"x12"	AS181R10X8G36	R10	1,440	-	8	3,15	8
----------------------	---------------	-----	-------	---	---	------	---

Mosaici / Rettangoli e linee - Mosaics / Rectangles and lines - Mosaiken / Rechtecken und Linien - Mosaïques / Rectangles et lignes - Mosaicos / Rectángulos y líneas



<b>30x30</b> 12"x12"	MG5A181R10X8	R10	0,540	-	8	1,58	6
----------------------	--------------	-----	-------	---	---	------	---



V3

#### strutturato - slate - strutturiert - structuré - rugoso / R11 A+B+C

<b>120x60</b> 48"x24"	AP181R11X864	R11	1,440	27/38,88	8	17,50	2
<b>60x60</b> 24"x24"	AP181R11X860	R11	1,440	32/46,08	8	17,50	4
<b>60x30</b> 24"x12"	AP181R11X836	R11	1,440	40/57,60	8	17,50	8
<b>60x15</b> 24"x6"	AP181R11X865	R11	1,080	48/51,84	8	17,50	12
<b>60x10</b> 24"x4"	AP181R11X861	R11	0,720	60/43,20	8	17,50	12

Battiscopa becco civetta - Round edge skirting - Sockelleiste mit Abdeckkant - Plinthe à bord rond - Zócalo de canto romo




<b>9x60</b> 4"x24"	AP181R11X899	-	0,756	-	8	0,95	14
--------------------	--------------	---	-------	---	---	------	----

Gradino - Step - Stufenplatte - Nez de marche - Peldaño



<b>60x30</b> 24"x12"	AP181R11X8G36	R11	1,440	-	8	3,15	8
----------------------	---------------	-----	-------	---	---	------	---

### 300°F FROST



V2

#### semilucidato - honed - semi-matt - semi-lustré - semisatinado / R10

<b>120x60</b> 48"x24"	AS182R10X864	R10	1,440	27/38,88	8	17,50	2
<b>60x60</b> 24"x24"	AS182R10X860	R10	1,440	32/46,08	8	17,50	4
<b>60x30</b> 24"x12"	AS182R10X836	R10	1,440	40/57,60	8	17,50	8
<b>60x15</b> 24"x6"	AS182R10X865	R10	1,080	48/51,84	8	17,50	12
<b>60x10</b> 24"x4"	AS182R10X861	R10	0,720	60/43,20	8	17,50	12

Battiscopa becco civetta - Round edge skirting - Sockelleiste mit Abdeckkant - Plinthe à bord rond - Zócalo de canto romo



<b>9x60</b> 4"x24"	AS182R10X899	-	0,756	-	8	0,95	14
--------------------	--------------	---	-------	---	---	------	----

Gradino - Step - Stufenplatte - Nez de marche - Peldaño




<b>60x30</b> 24"x12"	AS182R10X8G36	R10	1,440	-	8	3,15	8
----------------------	---------------	-----	-------	---	---	------	---

Mosaici / Rettangoli e linee - Mosaics / Rectangles and lines - Mosaiken / Rechtecken und Linien - Mosaïques / Rectangles et lignes - Mosaicos / Rectángulos y líneas



<b>30x30</b> 12"x12"	MG5A182R10X8	R10	0,540	-	8	1,58	6
----------------------	--------------	-----	-------	---	---	------	---



V3

#### strutturato - slate - strutturiert - structuré - rugoso / R11 A+B+C

<b>120x60</b> 48"x24"	AP182R11X864	R11	1,440	27/38,88	8	17,50	2
<b>120x60</b> 48"x24"	AP182R11X2064	R11	0,720	25/18,00	20	45,80	1
<b>60x60</b> 24"x24"	AP182R11X860	R11	1,440	32/46,08	8	17,50	4
<b>60x60</b> 24"x24"	AP182R11X2060	R11	0,720	30/21,60	20	45,80	2
<b>60x30</b> 24"x12"	AP182R11X836	R11	1,440	40/57,60	8	17,50	8
<b>60x15</b> 24"x6"	AP182R11X865	R11	1,080	48/51,84	8	17,50	12
<b>60x10</b> 24"x4"	AP182R11X861	R11	0,720	60/43,20	8	17,50	12

Battiscopa becco civetta - Round edge skirting - Sockelleiste mit Abdeckkant - Plinthe à bord rond - Zócalo de canto romo



<b>9x60</b> 4"x24"	AP182R11X899	-	0,756	-	8	0,95	14
--------------------	--------------	---	-------	---	---	------	----

Gradino - Step - Stufenplatte - Nez de marche - Peldaño



<b>60x30</b> 24"x12"	AP182R11X8G36	R11	1,440	-	8	3,15	8
----------------------	---------------	-----	-------	---	---	------	---

Formato	Codice	DIN 51130	Mq scatola	Pallet scatole/Mq	Spessore mm	Peso	Pezzi scatola
Size Format Format Formato	Code Kode Code Código		Sqm/box Om/Karton Mq/boîte M²/caja	Boxes/Sqm Kartone/Om Boîte/Mq Cajas/M²	Thickness Stärke Epaisseur Espesor	Kg/u.m. Kg/Mh. Kg/u.m. Kg/u.m.	Pieces box Stück pro Karton Pièces boîte Piezos caja

### 350°F FROST



V2

#### semilucidato - honed - semi-matt - semi-lustré - semisatinado / R10

<b>120x60</b>	48"x24"	AS183R10X864	R10	1,440	27/38,88	8	17,50	2
<b>60x60</b>	24"x24"	AS183R10X860	R10	1,440	32/46,08	8	17,50	4
<b>60x30</b>	24"x12"	AS183R10X836	R10	1,440	40/57,60	8	17,50	8
<b>60x15</b>	24"x6"	AS183R10X865	R10	1,080	48/51,84	8	17,50	12
<b>60x10</b>	24"x4"	AS183R10X861	R10	0,720	60/43,20	8	17,50	12

Battiscopa becco civetta - Round edge skirting - Sockelleiste mit Abdeckkant - Plinthe à bord rond - Zócalo de canto romo



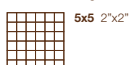
<b>9x60</b>	4"x24"	AS183R10X899	-	0,756	-	8	0,95	14
-------------	--------	--------------	---	-------	---	---	------	----

Gradino - Step - Stufenplatte - Nez de marche - Peldaño



<b>60x30</b>	24"x12"	AS183R10X8G36	R10	1,440	-	8	3,15	8
--------------	---------	---------------	-----	-------	---	---	------	---

Mosaici / Rettangoli e linee - Mosaics / Rectangles and lines - Mosaiken / Rechtecken und Linien - Mosaïques / Rectangles et lignes - Mosaicos / Rectángulos y líneas



<b>30x30</b>	12"x12"	MG5A183R10X8	R10	0,540	-	8	1,58	6
--------------	---------	--------------	-----	-------	---	---	------	---



V3

#### strutturato - slate - strutturiert - structuré - rugoso / R11 A+B+C

<b>120x60</b>	48"x24"	AP183R11X864	R11	1,440	27/38,88	8	17,50	2
<b>120x60</b>	48"x24"	AP183R11X2064	R11	0,720	25/18,00	20	45,80	1
<b>60x60</b>	24"x24"	AP183R11X860	R11	1,440	32/46,08	8	17,50	4
<b>60x60</b>	24"x24"	AP183R11X2060	R11	0,720	30/21,60	20	45,80	2
<b>60x30</b>	24"x12"	AP183R11X836	R11	1,440	40/57,60	8	17,50	8
<b>60x15</b>	24"x6"	AP183R11X865	R11	1,080	48/51,84	8	17,50	12
<b>60x10</b>	24"x4"	AP183R11X861	R11	0,720	60/43,20	8	17,50	12

Battiscopa becco civetta - Round edge skirting - Sockelleiste mit Abdeckkant - Plinthe à bord rond - Zócalo de canto romo



<b>9x60</b>	4"x24"	AP183R11X899	-	0,756	-	8	0,95	14
-------------	--------	--------------	---	-------	---	---	------	----

Gradino - Step - Stufenplatte - Nez de marche - Peldaño



<b>60x30</b>	24"x12"	AP183R11X8G36	R11	1,440	-	8	3,15	8
--------------	---------	---------------	-----	-------	---	---	------	---

### 0°F COOL



V2

#### semilucidato - honed - semi-matt - semi-lustré - semisatinado / R10

<b>120x60</b>	48"x24"	AS187R10X864	R10	1,440	27/38,88	8	17,50	2
<b>60x60</b>	24"x24"	AS187R10X860	R10	1,440	32/46,08	8	17,50	4
<b>60x30</b>	24"x12"	AS187R10X836	R10	1,440	40/57,60	8	17,50	8
<b>60x15</b>	24"x6"	AS187R10X865	R10	1,080	48/51,84	8	17,50	12
<b>60x10</b>	24"x4"	AS187R10X861	R10	0,720	60/43,20	8	17,50	12

Battiscopa becco civetta - Round edge skirting - Sockelleiste mit Abdeckkant - Plinthe à bord rond - Zócalo de canto romo



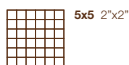
<b>9x60</b>	4"x24"	AS187R10X899	-	0,756	-	8	0,95	14
-------------	--------	--------------	---	-------	---	---	------	----

Gradino - Step - Stufenplatte - Nez de marche - Peldaño




<b>60x30</b>	24"x12"	AS187R10X8G36	R10	1,440	-	8	3,15	8
--------------	---------	---------------	-----	-------	---	---	------	---

Mosaici / Rettangoli e linee - Mosaics / Rectangles and lines - Mosaiken / Rechtecken und Linien - Mosaïques / Rectangles et lignes - Mosaicos / Rectángulos y líneas



<b>30x30</b>	12"x12"	MG5A187R10X8	R10	0,540	-	8	1,58	6
--------------	---------	--------------	-----	-------	---	---	------	---



V3

#### strutturato - slate - strutturiert - structuré - rugoso / R11 A+B+C

<b>120x60</b>	48"x24"	AP187R11X864	R11	1,440	27/38,88	8	17,50	2
<b>60x60</b>	24"x24"	AP187R11X860	R11	1,440	32/46,08	8	17,50	4
<b>60x30</b>	24"x12"	AP187R11X836	R11	1,440	40/57,60	8	17,50	8
<b>60x15</b>	24"x6"	AP187R11X865	R11	1,080	48/51,84	8	17,50	12
<b>60x10</b>	24"x4"	AP187R11X861	R11	0,720	60/43,20	8	17,50	12

Battiscopa becco civetta - Round edge skirting - Sockelleiste mit Abdeckkant - Plinthe à bord rond - Zócalo de canto romo




<b>9x60</b>	4"x24"	AP187R11X899	-	0,756	-	8	0,95	14
-------------	--------	--------------	---	-------	---	---	------	----

Gradino - Step - Stufenplatte - Nez de marche - Peldaño



<b>60x30</b>	24"x12"	AP187R11X8G36	R11	1,440	-	8	3,15	8
--------------	---------	---------------	-----	-------	---	---	------	---

Formato	Codice	DIN 51130	Mq scatola	Pallet scatole/Mq	Spessore mm	Peso	Pezzi scatola
Size Format Format Formato	Code Kode Code Código		Sqm/box Qm/Karton Mq/boîte M²/caja	Boxes/Sqm Kartone/Qm Boîte/Mq Cajas/M²	Thickness Stärke Epaisseur Espesor	Kg/u.m. Kg/Mh. Kg/u.m. Kg/u.m.	Pieces box Stück pro Karton Pièces boîte Piezos caja

400°F HEAT



V2

**semilucidato - honed - semi-matt - semi-lustré - semisatinado / R10**

<b>120x60</b> 48"x24"	AS184R10X864	R10	1,440	27/38,88	8	17,50	2
<b>60x60</b> 24"x24"	AS184R10X860	R10	1,440	32/46,08	8	17,50	4
<b>60x30</b> 24"x12"	AS184R10X836	R10	1,440	40/57,60	8	17,50	8
<b>60x15</b> 24"x6"	AS184R10X865	R10	1,080	48/51,84	8	17,50	12
<b>60x10</b> 24"x4"	AS184R10X861	R10	0,720	60/43,20	8	17,50	12

Battiscopa becco civetta - Round edge skirting - Sockelleiste mit Abdeckkant - Plinthe à bord rond - Zócalo de canto romo



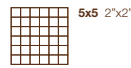
<b>9x60</b> 4"x24"	AS184R10X899	-	0,756	-	8	0,95	14
--------------------	--------------	---	-------	---	---	------	----

Gradino - Step - Stufenplatte - Nez de marche - Peldaño



<b>60x30</b> 24"x12"	AS184R10X8G36	R10	1,440	-	8	3,15	8
----------------------	---------------	-----	-------	---	---	------	---

Mosaici / Rettangoli e linee - Mosaics / Rectangles and lines - Mosaiken / Rechtecken und Linien - Mosaïques / Rectangles et lignes - Mosaicos / Rectángulos y líneas



<b>30x30</b> 12"x12"	MG5A184R10X8	R10	0,540	-	8	1,58	6
----------------------	--------------	-----	-------	---	---	------	---



V3

**strutturato - slate - strutturiert - structuré - rugoso / R11 A+B+C**

<b>120x60</b> 48"x24"	AP184R11X864	R11	1,440	27/38,88	8	17,50	2
<b>120x60</b> 48"x24"	AP184R11X2064	R11	0,720	25/18,00	20	45,80	1
<b>60x60</b> 24"x24"	AP184R11X860	R11	1,440	32/46,08	8	17,50	4
<b>60x60</b> 24"x24"	AP184R11X2060	R11	0,720	30/21,60	20	45,80	2
<b>60x30</b> 24"x12"	AP184R11X836	R11	1,440	40/57,60	8	17,50	8
<b>60x15</b> 24"x6"	AP184R11X865	R11	1,080	48/51,84	8	17,50	12
<b>60x10</b> 24"x4"	AP184R11X861	R11	0,720	60/43,20	8	17,50	12

Battiscopa becco civetta - Round edge skirting - Sockelleiste mit Abdeckkant - Plinthe à bord rond - Zócalo de canto romo



<b>9x60</b> 4"x24"	AP184R11X899	-	0,756	-	8	0,95	14
--------------------	--------------	---	-------	---	---	------	----

Gradino - Step - Stufenplatte - Nez de marche - Peldaño



<b>60x30</b> 24"x12"	AP184R11X8G36 R11	R11	1,440	-	8	3,15	8
----------------------	-------------------	-----	-------	---	---	------	---

450°F HEAT



V2

**semilucidato - honed - semi-matt - semi-lustré - semisatinado / R10**

<b>120x60</b> 48"x24"	AS185R10X864	R10	1,440	27/38,88	8	17,50	2
<b>60x60</b> 24"x24"	AS185R10X860	R10	1,440	32/46,08	8	17,50	4
<b>60x30</b> 24"x12"	AS185R10X836	R10	1,440	40/57,60	8	17,50	8
<b>60x15</b> 24"x6"	AS185R10X865	R10	1,080	48/51,84	8	17,50	12
<b>60x10</b> 24"x4"	AS185R10X861	R10	0,720	60/43,20	8	17,50	12

Battiscopa becco civetta - Round edge skirting - Sockelleiste mit Abdeckkant - Plinthe à bord rond - Zócalo de canto romo



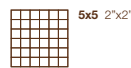
<b>9x60</b> 4"x24"	AS185R10X899	-	0,756	-	8	0,95	14
--------------------	--------------	---	-------	---	---	------	----

Gradino - Step - Stufenplatte - Nez de marche - Peldaño



<b>60x30</b> 24"x12"	AS185R10X8G36	R10	1,440	-	8	3,15	8
----------------------	---------------	-----	-------	---	---	------	---

Mosaici / Rettangoli e linee - Mosaics / Rectangles and lines - Mosaiken / Rechtecken und Linien - Mosaïques / Rectangles et lignes - Mosaicos / Rectángulos y líneas



<b>30x30</b> 12"x12"	MG5A185R10X8	R10	0,540	-	8	1,58	6
----------------------	--------------	-----	-------	---	---	------	---



V3

**strutturato - slate - strutturiert - structuré - rugoso / R11 A+B+C**

<b>120x60</b> 48"x24"	AP185R11X864	R11	1,440	27/38,88	8	17,50	2
<b>60x60</b> 24"x24"	AP185R11X860	R11	1,440	32/46,08	8	17,50	4
<b>60x30</b> 24"x12"	AP185R11X836	R11	1,440	40/57,60	8	17,50	8
<b>60x15</b> 24"x6"	AP185R11X865	R11	1,080	48/51,84	8	17,50	12
<b>60x10</b> 24"x4"	AP185R11X861	R11	0,720	60/43,20	8	17,50	12

Battiscopa becco civetta - Round edge skirting - Sockelleiste mit Abdeckkant - Plinthe à bord rond - Zócalo de canto romo



<b>9x60</b> 4"x24"	AP185R11X899	-	0,756	-	8	0,95	14
--------------------	--------------	---	-------	---	---	------	----

Gradino - Step - Stufenplatte - Nez de marche - Peldaño



<b>60x30</b> 24"x12"	AP185R11X8G36	R11	1,440	-	8	3,15	8
----------------------	---------------	-----	-------	---	---	------	---

500°F HEAT



V2



V3

Formato	Codice	DIN 51130	Mq scatola	Pallet scatole/Mq	Spessore mm	Peso	Pezzi scatola
Size Format Format Formato	Code Kode Code Código		Sqm/box Qm/Karton Mq/boîte M <sup>2</sup> /caja	Boxes/Sqm Kartone/Qm Boîte/Mq Cajas/M <sup>2</sup>	Thickness Stärke Epaisseur Espesor	Kg/u.m. Kg/Mh. Kg/u.m. Kg/u.m.	Pieces box Stück pro Karton Pièces boîte Piezos caja

**semilucidato - honed - semi-matt - semi-lustré - semisatinado / R10**

<b>120x60</b>	48"x24"	AS186R10X864	R10	1,440	27/38,88	8	17,50	2
<b>60x60</b>	24"x24"	AS186R10X860	R10	1,440	32/46,08	8	17,50	4
<b>60x30</b>	24"x12"	AS186R10X836	R10	1,440	40/57,60	8	17,50	8
<b>60x15</b>	24"x6"	AS186R10X865	R10	1,080	48/51,84	8	17,50	12
<b>60x10</b>	24"x4"	AS186R10X861	R10	0,720	60/43,20	8	17,50	12

Battiscopa becco civetta - Round edge skirting - Sockelleiste mit Abdeckkant - Plinthe à bord rond - Zócalo de canto romo



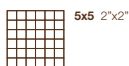
<b>9x60</b>	4"x24"	AS186R10X899	-	0,756	-	8	0,95	14
-------------	--------	--------------	---	-------	---	---	------	----

Gradino - Step - Stufenplatte - Nez de marche - Peldaño



<b>60x30</b>	24"x12"	AS186R10X8G36	R10	1,440	-	8	3,15	8
--------------	---------	---------------	-----	-------	---	---	------	---

Mosaici / Rettangoli e linee - Mosaics / Rectangles and lines - Mosaiken / Rechtecken und Linien - Mosaïques / Rectangles et lignes - Mosaicos / Rectángulos y líneas



<b>30x30</b>	12"x12"	MG5A186R10X8	R10	0,540	-	8	1,58	6
--------------	---------	--------------	-----	-------	---	---	------	---

**strutturato - slate - strukturiert - structuré - rugoso / R11 A+B+C**

<b>120x60</b>	48"x24"	AP186R11X864	R11	1,440	27/38,88	8	17,50	2
<b>60x60</b>	24"x24"	AP186R11X860	R11	1,440	32/46,08	8	17,50	4
<b>60x30</b>	24"x12"	AP186R11X836	R11	1,440	40/57,60	8	17,50	8
<b>60x15</b>	24"x6"	AP186R11X865	R11	1,080	48/51,84	8	17,50	12
<b>60x10</b>	24"x4"	AP186R11X861	R11	0,720	60/43,20	8	17,50	12

Battiscopa becco civetta - Round edge skirting - Sockelleiste mit Abdeckkant - Plinthe à bord rond - Zócalo de canto romo



<b>9x60</b>	4"x24"	AP186R11X899	-	0,756	-	8	0,95	14
-------------	--------	--------------	---	-------	---	---	------	----

Gradino - Step - Stufenplatte - Nez de marche - Peldaño



<b>60x30</b>	24"x12"	AP186R11X8G36	R11	1,440	-	8	3,15	8
--------------	---------	---------------	-----	-------	---	---	------	---

Precisiamo che tutti i formati della collezione 2CM sono idonei per la posa direttamente su massetto, su ghiaia, su sabbia e su erba mentre per la posa in applicazione sopraelevata si devono invece tenere in considerazione alcune specificità in funzione del formato. Nella posa di 2CM nel formato 60x60 in applicazione sopraelevata si raccomanda un innalzamento massimo del piano di appoggio non superiore a 10 cm. Si consiglia inoltre l'utilizzo del supporto centrale (5° piedino), per distribuire in modo corretto i vari carichi ed incrementare ulteriormente i già elevati valori di resistenza ai carichi del materiale. È anche possibile prevedere l'utilizzo di lastre di 60x60 in 20 mm di spessore ad altezze superiori ai 10 cm previa applicazione per incollaggio di una rete in fibra di vetro nella parte sottostante della lastra per sopraelevazioni fino a 30 cm. Per sopraelevazioni fino a 50 cm prevedere un foglio di lamiera zincata. In questi ultimi due casi sono sufficienti 4 supporti per lastra.












Please note that all the sizes of the line 2CM are suitable for direct application on concrete, gravel, sand and grass, while for elevated application it is necessary to take into account certain characteristics according to the size. For the elevated application of 2CM in the 60x60 size the elevation of the support surface should not exceed 10 cm. It is also recommended to use the central support (5th leg) to distribute properly the different loads and further increase the already high load resistance values of the material. It is also possible to use 60x60 slabs with a thickness of 20 mm and a maximum height of 10 cm after bonding a fiberglass mesh in the underlying part of the slab for elevations up to 30 cm. For elevations up to 50 cm a galvanized steel plate will be required. In the latter two cases 4 supports for each slab are enough.

Bitte beachten Sie, dass alle Formate der Kollektion 2CM direkt auf Beton, Kies, Sand und Gras verlegt werden können, während bei einer Verlegung auf aufgestockten Untergründen einige durch das Format gegebene Einschränkungen zu berücksichtigen sind. Beim Verlegen von 2CM im Format 60x60 auf aufgestockten Untergründen, ist es empfehlenswert, dass die Auflagefläche nicht um mehr als 10 cm erhöht ist. Der Einsatz einer zentralen Stütze (5. Bein) ist für einen Ausgleich der Belastungen angebracht, wobei damit auch die an sich schon hohe Tragfähigkeit des Materials erhöht wird. Für Auflageflächen, die über einer Höhe von 10 cm liegen, können auch Platten im Format 60 x 60 mit einer Stärke von 20 mm verlegt werden, wobei allerdings für Höhen bis 30 cm ein Glasfaser-Netz unter die Platten verklebt werden muss. Für Höhen bis 50 cm ist die Anbringung eines verzinkten Blechs erforderlich.

Précisons que tous les formats de la collection 2CM conviennent pour la pose directement sur le béton, le gravier, le sable et l'herbe, tandis que pour la pose en surélévation, il faut prendre en compte certaines spécificités en fonction du format. Dans la pose de 2CM au format 60x60, il est recommandé pour la pose surélevée une hauteur maximale de la surface d'appui ne dépassant pas 10 cm. Il est recommandé également d'utiliser un support central (5e pied), pour répartir au mieux les différentes charges et augmenter encore les valeurs déjà élevées de résistance aux charges matérielles. Il est également possible d'envisager l'utilisation de dalles de 60x60 en 20 mm d'épaisseur à des hauteurs supérieures à 10 cm après application par collage d'un filet en fibres de verre sur la partie inférieure de la dalle pour des surélévations allant jusqu'à 30 cm. Pour des surélévations allant jusqu'à 50 cm, prévoir une tôle d'acier galvanisé. Dans les deux derniers cas, il suffit de 4 supports par dalle.

Se aclara que todos los formatos de la colección 2CM son adecuados para su colocación directamente sobre solera, grava, arena y hierba, mientras que para su colocación elevada se deben sin embargo tener en cuenta ciertas especificaciones en función del formato. Al colocar 2CM en el formato 60x60 en aplicación elevada, se recomienda una elevación máxima del plano de apoyo de no más de 10 cm. También se recomienda utilizar el soporte central (5° apoyo) para distribuir de manera correcta las diferentes cargas e incrementar aún más los ya altos valores de resistencia a las cargas del material. También se puede plantear el uso de baldosas de 60x60 de 20 mm de espesor a alturas superiores a los 10 cm, previa aplicación mediante encolado de una malla de fibra de vidrio en la parte inferior de la baldosa para elevaciones de hasta 30 cm. Para elevaciones de hasta 50 cm, se debe incluir una lámina de chapa galvanizada. En estos dos últimos casos, bastan 4 soportes por baldosa.

**SUPPORTI 2CM**  
 Substrates 2CM - Stützen 2CM - Supports 2CM - Soportes 2CM

	<b>Caratteristiche tecniche</b> Physical properties Technische daten Caractéristiques techniques Características técnicas	<b>Norme</b> Norms Norm Norme Normas	<b>Valore prescritto dalle norme</b> Required standards Normvorgabe Valeur prescrite par les normes Valor establecido por las normas	
	<b>Assorbimento d'acqua</b> Water absorption Wasseraufnahme Absorption d'eau Absorción de agua	<b>ISO 10545.3</b>	≤0,5%	
	<b>Dimensioni</b> Sizes Abmessungen Dimensions Dimensiones	<b>ISO 10545.2</b>	<b>Lunghezza e larghezza</b> / Length and width / Länge und Breite / Longueur et largeur / Longitud y anchura <b>Spessore</b> / Thickness / Stärke / Epaisseur / Espesor <b>Rettilineità spigoli</b> / Linearity / Kantengeradheit / Rectitude des arêtes / Regitud de los lado <b>Ortogonalità</b> / Rectangularity / Rechtwinkligkeit / Orthogonalité / Ortogonalidad <b>Planarità</b> / Surface Flatness / Ebenflächigkeit / Planéité / Planitud	±0,6% max ±5% max ±0,5% max ±0,6% max ±0,5% max
	<b>Resistenza alla flessione</b> Modulus of rupture Biegefestigkeit Résistante à la flexion Resistencia a la flexión	<b>ISO 10545.4</b>	≥35N/mm <sup>2</sup>	
	<b>Resistenza all'abrasione profonda</b> Resistance to deep abrasion Widerstand gegen tiefen Verschleiß Résistante à l'abrasion profonde Resistencia a la abrasión profunda	<b>ISO 10545.6</b>	≤175 mm <sup>3</sup>	
	<b>Coefficiente di dilatazione termica lineare</b> Thermal expansion coefficient Wärmeausdehnungskoeffizient Coefficient de dilatation thermique linéaire Coeficiente de dilatación térmica lineal	<b>ISO 10545.8</b>	<b>Metodo di prova disponibile</b> Testing method available Verfügbares Prüfverfahren Méthode d'essai disponible Método de ensayo disponible	
	<b>Resistenza agli sbalzi termici</b> Thermal shock resistance Temperaturwechselbeständigkeit Résistante aux écarts de température Resistencia al choque térmico	<b>ISO 10545.9</b>	<b>Metodo di prova disponibile</b> Testing method available Verfügbares Prüfverfahren Méthode d'essai disponible Método de ensayo disponible	
	<b>Resistenza al gelo</b> Frost resistance Frostbeständigkeit Résistante au gel Resistencia a la helada	<b>ISO 10545.12</b>	<b>Nessun campione deve presentare rotture o alterazioni apprezzabili della superficie</b> No sample must show alterations to surface Die Muster sollen weder Bruch noch Schäden an der Oberfläche aufweisen Aucun échantillon ne doit présenter de ruptures ou d'altérations considérables de la surface Ninguna muestra debe presentar roturas o alteraciones apreciables de la superficie	
	<b>Resistenza all'attacco chimico</b> Chemical resistance Beständigkeit gegen Chemikalien Résistante à l'attaque chimique Resistencia a la agresión química	<b>ISO 10545.13</b>	<b>UBmin</b>	
	<b>Resistenza dei colori alla luce</b> Color resistance to light Lichtbeständigkeit Résistante des couleurs à la lumière Resistencia de los colores a la luz	<b>DIN 51094</b>	<b>Nessun campione deve presentare apprezzabili variazioni di colore</b> No sample must show noticeable colour change Kein Exemplar soll sichtbare Farbveränderungen aufweisen Aucun échantillon ne doit présenter de variations importantes des couleurs Ninguna muestra debe presentar variaciones de color apreciables	
	<b>Coefficiente di attrito</b> Coefficient of friction Reibungskoeffizient Coefficient de friction Coeficiente de fricción	<b>*** DIN 51130</b>	<b>Metodo di prova disponibile</b> Testing method available Verfügbares Prüfverfahren Méthode d'essai disponible Método de ensayo disponible	
		<b>*** BCRA REP CEC 6/81</b>	<b>0,40 ≤ μ ≤ 0,74 Attrito soddisfacente</b> Satisfactory friction Befriedigende reibung Friction satisfaisante Fricción satisfactoria	
	<b>Resistenza alle macchie</b> Stain resistance Fleckenbeständigkeit Résistante aux taches Resistencia a las manchas	<b>ISO 10545.14</b>	<b>Piastrelle non smaltate: metodo di prova disponibile</b> Unglazed tiles: testing method available Unglasierte Fliesen: Verfügbares Prüfverfahren Carreaux non-émaillés: méthode d'essai disponible Plaquetas ceramicas no esmaltadas: método de ensayo disponible	

Fiandre si riserva il diritto di apportare, qualora lo ritenesse opportuno, eventuali modifiche tecniche e formali ai dati riportati in questo catalogo. **Fiandre** reserves the right to modify technical and formal details included in this catalogue. **Fiandre** se réserve le droit d'apporter, si nécessaire, des modifications techniques et formelles aux informations présentées en ce catalogue. **Fiandre** behält sich ausdrücklich das Recht vor technische Änderungen vorzunehmen. **Fiandre** se reserva el derecho de efectuar a los datos de este catálogo las modificaciones técnicas y formales a los datos que considere oportunas.

• Secondo la norma EN 14411 All. G/ISO13006 All.G per piastrelle di ceramica non smaltate pressate a secco del gruppo B1a. According to the EN 14411 Encl. G/ISO 13006 Encl.G for unglazed dry-pressed ceramic tiles of the group B1a. Nach Normvorgabe EN 14411 Anl.G/ISO 13006 Anl.G für unglasierte trockenepresste keramische Fliesen der Gruppe B1a. Selon la norme EN 14411 Ann. G/ISO 13006 Ann.G pour carreaux céramiques non émaillés pressés à sec du groupe B1a. Según la norma EN 14411 An. G/ISO 13006 An.G para plaquetas ceramicas no esmaltadas prensadas en seco del grupo B1a.

○ Le caratteristiche dimensionali degli articoli con lato di misura uguale o inferiore a 15 cm, rispettano le tolleranze dimensionali previste dalla norma ISO 13006 All.G. The size of the articles with a side measuring 15 cm or less, meets the dimensional tolerances regulated by ISO 13006 Encl.G. Die Größe der Artikeln mit einer Seitenlänge 15 cm oder kleiner, treffen die Maßtoleranzen laut der Norme ISO 13006 Anl.G. La taille des articles avec une côté qui mesure 15 cm ou moins, respecte les tolérances dimensionnelles régulees par la norme ISO 13006 Ann.G. El tamaño de los artículos con un lado de 15 cm o menos, cumplan con las tolerancias dimensionales estipulado en la norma ISO 13006 An.G.

# FAHRENHEIT



8 mm

**semilucidato**  
honed  
semi-matt  
semi-lustré  
semisatinado

**Valore medio di produzione**  
Average value of production  
Mittlerer Produktionswert  
Valeur moyenne de production  
Valor medio de producción

# FAHRENHEIT



8 mm 20 mm

**strutturato**  
slate  
strukturiert  
structuré  
rugoso

**Valore medio di produzione**  
Average value of production  
Mittlerer Produktionswert  
Valeur moyenne de production  
Valor medio de producción

0,08%	0,08%
±0,1% ■ ±5,0% ■ ±0,1% ■ ±0,1% ■ ±0,2% ■	±0,1% ■ ±5,0% ■ ±0,1% ■ ±0,1% ■ ±0,2% ■
49N/mm <sup>2</sup>	49N/mm <sup>2</sup>
140 mm <sup>3</sup>	140 mm <sup>3</sup>
6,5x10 <sup>-6</sup> °C <sup>-1</sup>	6,5x10 <sup>-6</sup> °C <sup>-1</sup>
<b>Resistenti</b> Resistant Widerstandsfähig Résistants Resistentes	<b>Resistenti</b> Resistant Widerstandsfähig Résistants Resistentes
<b>Non gelivi</b> Frost proof Frostsicher Non gélifs Resistentes a la helada	<b>Non gelivi</b> Frost proof Frostsicher Non gélifs Resistentes a la helada
UA - ULA - UHA	UA - ULA - UHA
<b>Campioni inalterati in brillantezza e colore</b> No change in brightness or colour Glanz und Farbe der Muster unverändert Echantillons inchangés en brillance et couleur Muestras con brillo y color inalterados	<b>Campioni inalterati in brillantezza e colore</b> No change in brightness or colour Glanz und Farbe der Muster unverändert Echantillons inchangés en brillance et couleur Muestras con brillo y color inalterados
<b>R10 semilucidato</b> honed semi-matt semi-lustré semisatinado	<b>R11 A+B+C strutturato</b> slate strukturiert structuré rugoso
<b>Conforme</b> Compliant Erfüllt Conforme Conforme	<b>Conforme</b> Compliant Erfüllt Conforme Conforme
<b>Conforme</b> Compliant Erfüllt Conforme Conforme	<b>Conforme</b> Compliant Erfüllt Conforme Conforme

■ **squadrati**  
squared  
rechtwinkelig  
équerres  
escuadrar

\*\*\*

**I valori di resistenza allo scivolamento, coefficiente di attrito statico e dinamico, riportati sul catalogo, sito internet o documenti commerciali in genere, sono da ritenersi puramente indicativi e non vincolanti. Ogni eventuale specifica necessità dovrà essere da noi confermata al momento dell'ordine e comunque sempre prima della posa.**  
The values of slip resistance and of static and dynamic friction coefficient shown in the catalogue, Web site or sales documents in general are merely indicative and non-binding. Any possible specific requirement must be confirmed by us at the order and anyway always before the installation.  
Alle Angaben über Rutschfestigkeit sowie über den statischen bzw. dynamischen Reibungskoeffizienten im Katalog, auf unserer Webseite oder auf sonstiger Marketingdokumentation sind nur als richtungsweisend zu verstehen und somit unverbindlich. Jede kundenseitige diesbezügliche Anforderung muss im Moment der Auftragserteilung und auf jeden Fall vor jeglicher Verlegung des Materials ausdrücklich von uns bestätigt werden.  
Les valeurs de résistance au glissement, de coefficient de frottement statique et dynamique, indiquées sur le catalogue, sur le site Internet ou sur les documents commerciaux en général, doivent être considérées comme purement indicatives et non obligatoires. Nous devons confirmer toute éventuelle nécessité spécifique au moment de la commande et dans tous les cas, toujours avant la pose.  
Los valores de resistencia al deslizamiento y de coeficiente de rozamiento estático y dinámico que figuran en el catálogo publicado en internet o en los documentos comerciales en general solo sirven de referencia y no tienen carácter vinculante. Cualquier requisito específico tendrá que confirmarse en el momento de realizar el pedido y siempre antes de la instalación.